

CST[®]

ГДЕ ЭНТУЗИАЗМ
СТУПАЕТ ПО ЗЕМЛЕ

**ВСЕСЕЗОННЫЕ
И ЗИМНИЕ ШИНЫ**



2022-23

www.cstfires.com

www.cstfires.eu

www.csttires.ru

MEDALLION ALL SEASON ACP1

Пришло время обуздать погоду

Шины Medallion All Season ACP1 действительно оправдывают свое название, демонстрируя невероятную эффективность в любое время года.

Благодаря отличным тормозным характеристикам и эффективному отводу воды они обеспечивают максимальное сцепление на мокрой дороге и снегу, делая езду более безопасной круглый год.

Эффективность торможения на мокрой дороге (%)



По данным испытаний TUV SUD (Германия)

Тормозной путь на мокрой дороге (м) с 80 до 20 км/ч



По данным испытаний TUV SUD (Германия)

ДОСТУПНЫЕ ТИПОРАЗМЕРЫ

Посадочный диаметр/ отношение высоты профиля к ширине	Типоразмер	Индекс нагрузки/скорости	Одобренная ширина обода (дюймы)	Топливная экономичность	Сцепление на мокрой дороге	Наружный шум, дБ			
13	65	155/65R13	73T	4,5-(4,5)-5,5	D	C	B	71	
	70	155/70R13	75T	4,0-(4,5)-5,0	D	C	B	71	
		165/70R13	79T	4,0-(5,0)-5,5	D	C	B	71	
	80	155/80R13	83T XL	4,0-(4,5)-5,0	C	C	B	71	
14	60	185/60R14	82H	5,0-(5,5)-6,5	D	B	B	71	
	65	155/65R14	75T	4,5-(4,5)-5,5	D	C	B	71	
		165/65R14	79T	4,5-(5,0)-6,0	D	C	B	71	
		165/65R14	83H XL	4,5-(5,0)-6,0	D	C	B	71	
		175/65R14	82T	5,0-(5,0)-6,0	C	C	B	71	
	70	185/65R14	86H	5,0-(5,5)-6,5	D	B	B	71	
		165/70R14	81T	4,0-(5,0)-5,5	D	C	B	71	
		175/70R14	88T XL	4,5-(5,0)-6,0	D	B	B	71	
175/70R14		88H XL	4,5-(5,0)-6,0	D	B	B	71		
15	50	195/50R15	86V XL	5,5-(6,0)-6,5	D	B	B	71	
		175/55R15	77H	5,0-(5,5)-6,0	D	B	B	71	
	55	185/55R15	82H	5,0-(6,0)-6,5	C	B	B	71	
		195/55R15	89V XL	5,5-(6,0)-6,5	D	B	B	71	
		175/60R15	81H	5,0-(5,5)-6,0	D	B	B	71	
	60	185/60R15	88H XL	5,0-(5,5)-6,5	C	B	B	71	
		195/60R15	88H	5,5-(6,0)-7,0	C	B	B	71	
		65	165/65R15	81T	4,5-(5,0)-5,5	D	C	B	71
			165/65R15	81H	4,5-(5,0)-5,5	D	C	B	71
			175/65R15	88H XL	5,0-(5,0)-6,0	D	B	B	71
			185/65R15	88H	5,0-(5,5)-6,5	C	B	B	71
		185/65R15	92H XL	5,0-(5,5)-6,5	C	B	B	71	
195/65R15	95V XL	5,5-(6,0)-7,0	C	B	B	71			
16	45	195/45R16	84V XL	6,0-(6,5)-7,0	D	B	B	71	
		205/45R16	87V XL	6,5-(7,0)-7,5	D	B	B	71	
	50	185/50R16	81V XL	5,0-(6,0)-6,5	D	B	B	71	
	55	195/55R16	91V XL	5,5-(6,0)-7,0	C	B	B	71	
		205/55R16	94V XL	5,5-(6,5)-7,5	C	B	B	71	
		215/55R16	97V XL	6,5-(7,0)-7,5	C	B	B	71	
		225/55R16	99V XL	6,0-(7,0)-8,0	D	B	B	71	
	60	185/60R16	86V	5,0-(5,5)-6,5	C	B	B	71	
		205/60R16	96V XL	5,5-(6,0)-6,5	C	B	B	71	
		215/60R16	99V XL	6,0-(6,5)-7,0	C	B	B	71	
65	215/65R16	102V XL	5,5-(6,0)-6,5	C	B	B	71		
17	45	205/45R17	88V XL	6,5-(7,0)-7,5	D	B	B	71	
		205/45ZR17	88W XL	6,5-(7,0)-7,5	D	B	B	71	
		215/45R17	91V XL	(7,0)-7,5	D	B	B	71	

НОВИНКА

НОВИНКА

НОВИНКА

НОВИНКА

- V-образные поперечные канавки оптимизируют отвод воды и сцепление на снегу
- Две волнистые продольные канавки обеспечивают дополнительный эффективный отвод воды
- Направленный рисунок обеспечивает оптимальную управляемость
- Резиновая смесь полностью с кремнеземным наполнителем обеспечивает отличное торможение даже на скользких поверхностях, сокращая тормозной путь в любых условиях
- Трехмерные ламели в рисунке протектора повышают жесткость, обеспечивая впечатляющую управляемость в любое время года
- Конструкция с переменным шагом рисунка снижает уровень шума и обеспечивает сбалансированные характеристики



	Посадочный диаметр/ отношение высоты профиля к ширине	Типоразмер	Индекс нагрузки/скорости	Одобренная ширина обода (дюймы)	Топливная экономичность		Сцепление на мокрой дороге		Наружный шум, дБ
17	45	215/45ZR17	91W XL	(7,0)-7,5	D	B	B	71	
		225/45R17	94V XL	7,0-(7,5)-8,0	C	B	B	71	
		225/45ZR17	94W XL	7,0-(7,5)-8,0	C	B	B	71	
	50	205/50R17	93V XL	6,0-(6,5)-7,0	D	B	B	71	
		205/50ZR17	93W XL	6,0-(6,5)-7,0	D	B	B	71	
		215/50R17	95V XL	6,5-(7,0)-7,5	D	B	B	71	
		215/50ZR17	95W XL	6,5-(7,0)-7,5	D	B	B	71	
		225/50R17	98V XL	6,5-(7,0)-7,5	C	B	B	71	
		225/50ZR17	98W XL	6,5-(7,0)-7,5	C	B	B	71	
	55	235/50R17	100V XL	7,0-(7,5)-8,0	C	B	B	71	
		205/55R17	95V XL	6,0-(6,5)-7,0	C	B	B	71	
		215/55R17	98V XL	6,5-(7,0)-7,5	C	B	B	71	
		215/55ZR17	98W XL	6,5-(7,0)-7,5	C	B	B	71	
		225/55R17	101V XL	6,5-(7,0)-7,5	C	B	B	71	
225/55ZR17		101W XL	6,5-(7,0)-7,5	C	B	B	71		
18	40	225/40R18	92V XL	7,5-(8,0)-8,5	D	B	B	71	
		225/40ZR18	92W XL	7,5-(8,0)-8,5	D	B	B	71	
		245/40R18	97V XL	8,0-(8,5)-9,0	D	B	B	71	
		245/40ZR18	97W XL	8,0-(8,5)-9,0	D	B	B	71	
	45	225/45R18	95V XL	7,0-(7,5)-8,0	D	B	B	71	
		225/45ZR18	95W XL	7,0-(7,5)-8,0	D	B	B	71	НОВИНКА
		235/45ZR18	98W XL	7,5-(8,0)-9,0	D	B	B	71	
		245/45R18	100V XL	7,5-(8,0)-8,5	D	B	B	71	
		245/45ZR18	100W XL	7,5-(8,0)-8,5	D	B	B	71	
		225/50R18	99V XL	6,5-(7,0)-7,5	C	B	B	71	
	50	225/50ZR18	99W XL	6,5-(7,0)-7,5	C	B	B	71	
		235/50R18	101V XL	7,0-(7,5)-8,0	C	B	B	71	
		235/50ZR18	101W XL	7,0-(7,5)-8,0	C	B	B	71	
		215/55R18	99V XL	6,0-(7,0)-7,5	C	B	B	71	НОВИНКА
225/55ZR18		102W XL	6,0-(7,0)-8,0	C	B	B	71	НОВИНКА	
235/55R18		104V XL	7,0-(7,5)-8,0	C	B	B	71		
55	235/55ZR18	104W XL	7,0-(7,5)-8,0	C	B	B	71		
	235/60ZR18	107W XL	6,5-(7,0)-8,5	B	B	B	71	НОВИНКА	
	40	245/40ZR19	98W XL	8,0-(8,5)-9,5	C	B	B	71	НОВИНКА
	45	245/45ZR19	102W XL	7,5-(8,0)-9,0	C	B	B	71	НОВИНКА
19	50	255/50R19	107V XL	7,5-(8,0)-8,5	C	B	B	71	
		255/50ZR19	107W XL	7,5-(8,0)-8,5	C	B	B	71	
	55	235/55R19	105V XL	7,0-(7,5)-8,0	C	B	B	71	
		235/55ZR19	105W XL	7,0-(7,5)-8,0	C	B	B	71	

MEDALLION WINTER WCP1

Значительно повышает
безопасность вождения
ЗИМОЙ

Medallion Winter WCP1 — это идеальная зимняя шина. Резиновая смесь полностью с кремнеземным наполнителем обеспечивает отличное торможение и сокращает тормозной путь для вашей безопасности.

Специальная зимняя резиновая смесь в сочетании со специально разработанным рисунком протектора обеспечивает оптимальные характеристики в самых экстремальных зимних условиях.



ВЕЛИКОЛЕПНОЕ СЦЕПЛЕНИЕ
В ЗИМНИХ УСЛОВИЯХ



ПРЕВОСХОДНОЕ
ТОРМОЖЕНИЕ

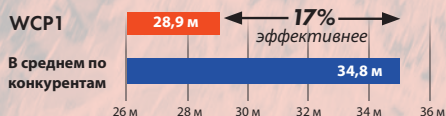


НАДЕЖНАЯ ЭКСПЛУАТАЦИЯ
ПРИ НИЗКИХ ТЕМПЕРАТУРАХ

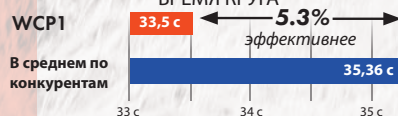
- Широкие V-образные поперечные канавки улучшают отвод воды и сцепление на снегу
- Направленный рисунок обеспечивает оптимальную управляемость
- Резиновая смесь полностью с кремнеземным наполнителем максимально сокращает тормозной путь, обеспечивая безопасную езду
- Зубчатый рисунок протектора с взаимным перекрытием в продольной плоскости повышает жесткость каркаса, обеспечивая лучшую управляемость в зимних условиях
- Трехмерные зигзагообразные ламели увеличивают количество цепляющих кромок, улучшая сцепления с дорогой в любых дорожных условиях



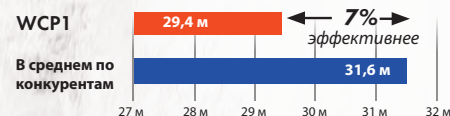
ТОРМОЗНОЙ ПУТЬ НА МОКРОЙ ДОРОГЕ



УПРАВЛЯЕМОСТЬ НА МОКРОЙ ДОРОГЕ –
ВРЕМЯ КРУГА



ТОРМОЗНОЙ ПУТЬ НА СУХОЙ ДОРОГЕ



ЛУЧШИЕ ПОКАЗАТЕЛИ ИЗ 16 КАНДИДАТОВ ВО ВСЕХ ТРЕХ КАТЕГОРИЯХ

По данным испытаний Tekniikan Maailma (Финляндия)

ДОСТУПНЫЕ ТИПОРАЗМЕРЫ

	Посадочный диаметр/ отношение высоты профиля к ширине	Типоразмер	Индекс нагрузки/скорости	Одобренная ширина обода (дюймы)	Топливная экономичность			Сцепление на мокрой дороге	Наружный шум, дБ
					D	C	B		
13	65	155/65R13	73T	4,5-(4,5)-5,5	D	C	B	71	
	70	155/70R13	75T	4,0-(4,5)-5,0	D	C	B	71	
	80	155/80R13	83T XL	4,0-(4,5)-5,0	D	C	B	71	
14	60	185/60R14	82T	5,0-(5,5)-6,5	D	B	B	71	
	65	155/65R14	75T	4,5-(4,5)-5,5	D	C	B	71	
		165/65R14	79T	4,5-(5,0)-6,0	D	C	B	71	
		165/65R14	83T XL	4,5-(5,0)-6,0	D	C	B	71	
		175/65R14	82T	5,0-(5,0)-6,0	D	B	B	71	
	70	185/65R14	86T	5,0-(5,5)-6,5	D	B	B	71	
		165/70R14	81T	4,0-(5,0)-5,5	D	C	B	71	
175/70R14	88T XL	4,5-(5,0)-6,0	D	B	B	71			
15	55	185/55R15	86H XL	5,0-(6,0)-6,5	D	B	B	71	
		195/55R15	89H XL	5,5-(6,0)-6,5	D	B	B	71	
	60	175/60R15	81T	5,0-(5,5)-6,0	D	B	B	71	
		185/60R15	88H XL	5,0-(5,5)-6,5	D	B	B	71	
		195/60R15	88H	5,5-(6,0)-7,0	D	B	B	71	
	65	175/65R15	88H XL	5,0-(5,0)-6,0	D	B	B	71	
		185/65R15	88T	5,0-(5,5)-6,5	D	B	B	71	
195/65R15	91T	5,5-(6,0)-7,0	D	B	B	71			
16	45	195/45R16	84V XL	6,5-(6,5)-7,0	D	B	B	71	
	55	195/55R16	91V XL	5,5-(6,0)-6,5	C	B	B	71	
		205/55R16	91H	5,5-(6,5)-7,5	C	B	B	71	
		215/55R16	97V XL	6,5-(7,0)-7,5	C	B	B	71	
	60	225/55R16	99H XL	6,0-(7,0)-8,0	C	B	B	71	
		205/60R16	96V XL	5,5-(6,0)-6,5	D	B	B	71	
	65	215/60R16	99V XL	6,0-(6,5)-7,0	C	B	B	71	
215/65R16		102V XL	6,0-(6,5)-7,0	C	B	B	71		
17	40	215/40R17	87V XL	7,0-(7,5)-8,0	D	B	B	71	
		215/45R17	91V XL	(7,0)-7,5	D	B	B	71	
	45	225/45R17	94V XL	7,0-(7,5)-8,0	D	B	B	71	
		225/45ZR17	94W XL	7,0-(7,5)-8,0	D	B	B	71	
	50	205/50R17	93V XL	6,5-(6,5)-7,0	D	B	B	71	
		225/50R17	98V XL	6,5-(7,0)-7,5	C	B	B	71	
	55	235/50R17	100V XL	7,0-(7,5)-8,0	D	B	B	71	
		205/55R17	95V XL	6,5-(6,5)-7,0	C	B	B	71	
18	40	215/55R17	98V XL	6,5-(7,0)-7,5	C	B	B	71	
		235/55R17	103V XL	7,0-(7,5)-8,0	C	B	B	71	
		225/40R18	92V XL	7,5-(8,0)-8,5	D	B	B	71	
		225/40ZR18	92W XL	7,5-(8,0)-8,5	D	B	B	71	
	45	245/40R18	97V XL	8,0-(8,5)-9,0	D	B	B	71	
		245/40ZR18	97W XL	8,0-(8,5)-9,0	D	B	B	71	
		225/45R18	95V XL	8,0-(8,5)-9,0	D	B	B	71	
		225/45ZR18	95W XL	7,0-(7,5)-8,0	D	B	B	71	
50	245/45R18	100V XL	7,0-(7,5)-8,0	D	B	B	71		
	245/45ZR18	100W XL	7,5-(8,0)-8,5	C	B	B	71		
	225/50R18	99V XL	6,5-(7,0)-7,5	D	B	B	71		
	225/50ZR18	99W XL	6,5-(7,0)-7,5	C	B	B	71		
55	235/50R18	101V XL	7,0-(7,5)-8,0	C	B	B	71		
	235/50ZR18	101W XL	7,0-(7,5)-8,0	C	B	B	71		
	235/55R18	104V XL	7,0-(7,5)-8,0	C	B	B	71		
	235/55ZR18	104W XL	7,0-(7,5)-8,0	C	B	B	71		
19	50	255/50R19	107V XL	7,5-(8,0)-8,5	C	B	B	71	
		255/50ZR19	107W XL	7,5-(8,0)-8,5	C	B	B	71	
	55	235/55R19	105V XL	7,0-(7,5)-8,0	C	B	B	71	
		235/55ZR19	105W XL	7,0-(7,5)-8,0	C	B	B	71	



ВПЕЧАТЛЯЮЩАЯ ЭФФЕКТИВНОСТЬ
ТОРМОЖЕНИЯ ВСЕЛЯЕТ УВЕРЕННОСТЬ



ВЫСОКАЯ ПРОЧНОСТЬ
ОБЕСПЕЧИВАЕТ ПРЕВОСХОДНУЮ
НЕСУЩУЮ СПОСОБНОСТЬ

НОВИНКА

VAN MASTER ALL SEASON ACT1

Надежная эксплуатация круглый год

- Три основные канавки отлично отводят воду
- Волнистые ламели в плечевой зоне обеспечивают дополнительное сцепление на мокрой и заснеженной дороге
- Поперечные канавки улучшают управляемость на мокрых покрытиях
- Улучшенная резиновая смесь с кремнеземным наполнителем повышает эффективность торможения, особенно на мокрой дороге.
- Особый рисунок уменьшает резонансные колебания, снижая уровень шума
- Высокопрочная конструкция брекера обеспечивает безопасное вождение и долговечность
- Очень жесткая конструкция обеспечивает превосходную несущую способность, необходимую для коммерческого автотранспорта
- Технология с низким тепловыделением повышает износостойкость и увеличивает срок службы шин



ДОСТУПНЫЕ ТИПОРАЗМЕРЫ

Посадочный диаметр	Типоразмер	Индекс нагрузки/ скорости	Одобренная ширина обода (дюймы)	Макс. нагрузка (кг)	Макс. давление (фунты/кв. дюйм)	Топливная экономичность	Сцепление на мокрой дороге	Наружный шум, дБ
15	195/70R15C	104/102T	5,0-(5,5)-6,0	ОД.900/СДВ.850	65	-	A B	71
	215/70R15C	109/107T	5,5-(6,0)-7,0	ОД.1030/СДВ.975	65	-	A B	73
	225/70R15C	112/110R	6,0-(6,5)-7,0	ОД.1120/СДВ.1060	54	-	A B	73
16	195/60R16C	99/97H	5,5-(6,0)-6,5	ОД.755/СДВ.730	54	-	A B	71
	215/60R16C	108/106T	6,0-(6,5)-7,0	ОД.1000/СДВ.950	69	C	A B	73
	205/65R16C	107/105T	5,5-(6,0)-6,5	ОД.975/СДВ.925	69	C	A B	71
	215/65R16C	109/107T	6,0-(6,5)-7,0	ОД.1030/СДВ.975	69	C	A B	73
	225/65R16C	112/110T	6,0-(6,5)-7,0	ОД.1120/СДВ.1060	69	C	A B	73
	235/65R16C	121/119T	6,5-(7,0)-7,5	ОД.1450/СДВ.1360	83	C	A B	73
	195/75R16C	110/108S	5,0-(5,5)-6,0	ОД.1060/СДВ.1000	76	C	A B	71
	215/75R16C	116/114R	5,5-(6,0)-7,0	ОД.1250/СДВ.1180	76	-	A B	73
	225/75R16C	121/120R	6,0-(6,5)-7,0	ОД.1450/СДВ.1400	83	-	A B	73
17	225/55R17C	109/107H	6,5-(7,0)-7,5	ОД.1030/СДВ.975	69	C	A B	73
	215/60R17C	109/107T	6,0-(6,5)-7,0	ОД.1030/СДВ.975	69	C	A B	73